Specifiche Tecniche

Il sistema BlinkRoll che compone la tapparella, è composto da n°4 profilati in alluminio che vengono montati seguendo lo specifico schema d'illustrazione qui di seguito riportato.

COME E' COMPOSTA LA BLINKROLL

1. - Lamelle iniziali

2 .- Lamella intermedia

3.- Lamelle Telo

4. - Lamella Profilo Finale

5. - N°3 Tappi Lamelle iniziali

6. - N°1 Tappi Lamelle intermedie

7. - Tappi Lamelle telo

8. - Tappi Profilo Terminale

9. - Tappo di Accoppiamento

10. - Anelli distanziatori di collegamento iniziali

11. - Anelli distanziatori di collegamento intermedi

11. - Anelli distanziatori Lamella Telo

11. - Anelli Profilo Terminale denominato zoccolo

12. - Guarnizione Spazzolino 4,8 x 11

- Viti 3,5x25 ZB | Viti 3,5x35ZB
- Viti 3,5x45 ZB | Viti 2,9x19ZB

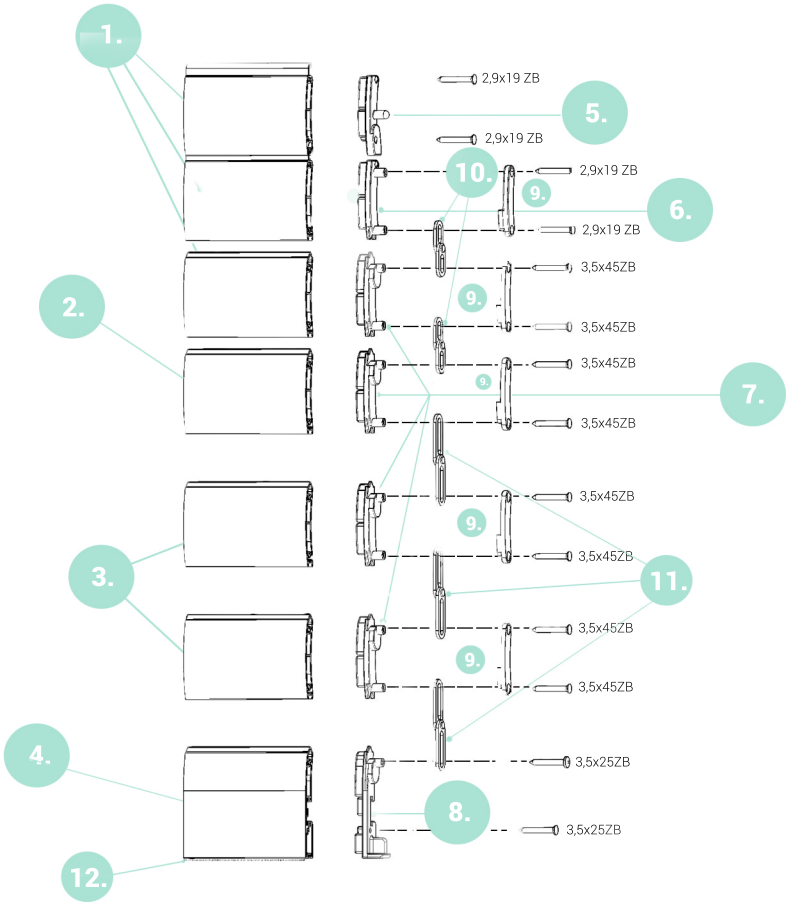

DIAMETRI DI AVVOLGIMENTO - INGOMBRI



H Luce mm	albero 60 Ø mm
1200	Ø180
1440	Ø190
1680	Ø210
1920	Ø220
2160	Ø240
2400	Ø250
2640	Ø260
2880	Ø270

PESO BLINKROLL = 10,5 KG AL M^2

COME MISURARE L'ALTEZZA H

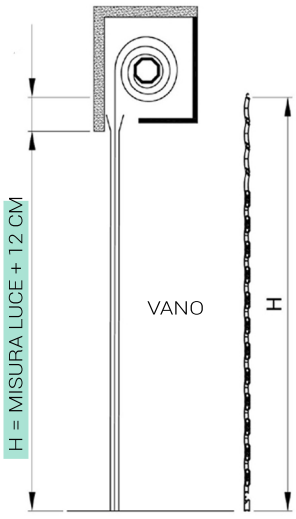

1. ALTEZZA H = MISURA LUCE + 12 CM
2. LARGHEZZA L = INTERNO GUIDE - 8 MM
ESEMPIO : PER 98,8 X 200 = COMUNICARE 98 X 212

COME MISURARE LA LARGHEZZA

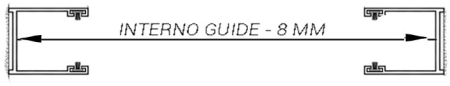



DISTANZA MAX TRA LE SPAZZOLE 18,0 MM

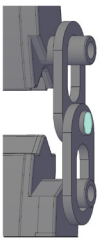

ATTENZIONE

Il montaggio degli anelli dev'essere esattamente come in figura, facendo attenzione che si rispetti l'esatta posizione rappresentata.